



TOKYO MARATHON 2025

3月2日 交通規制のお知らせ

マラソン・10.7km 午前9:10 スタート

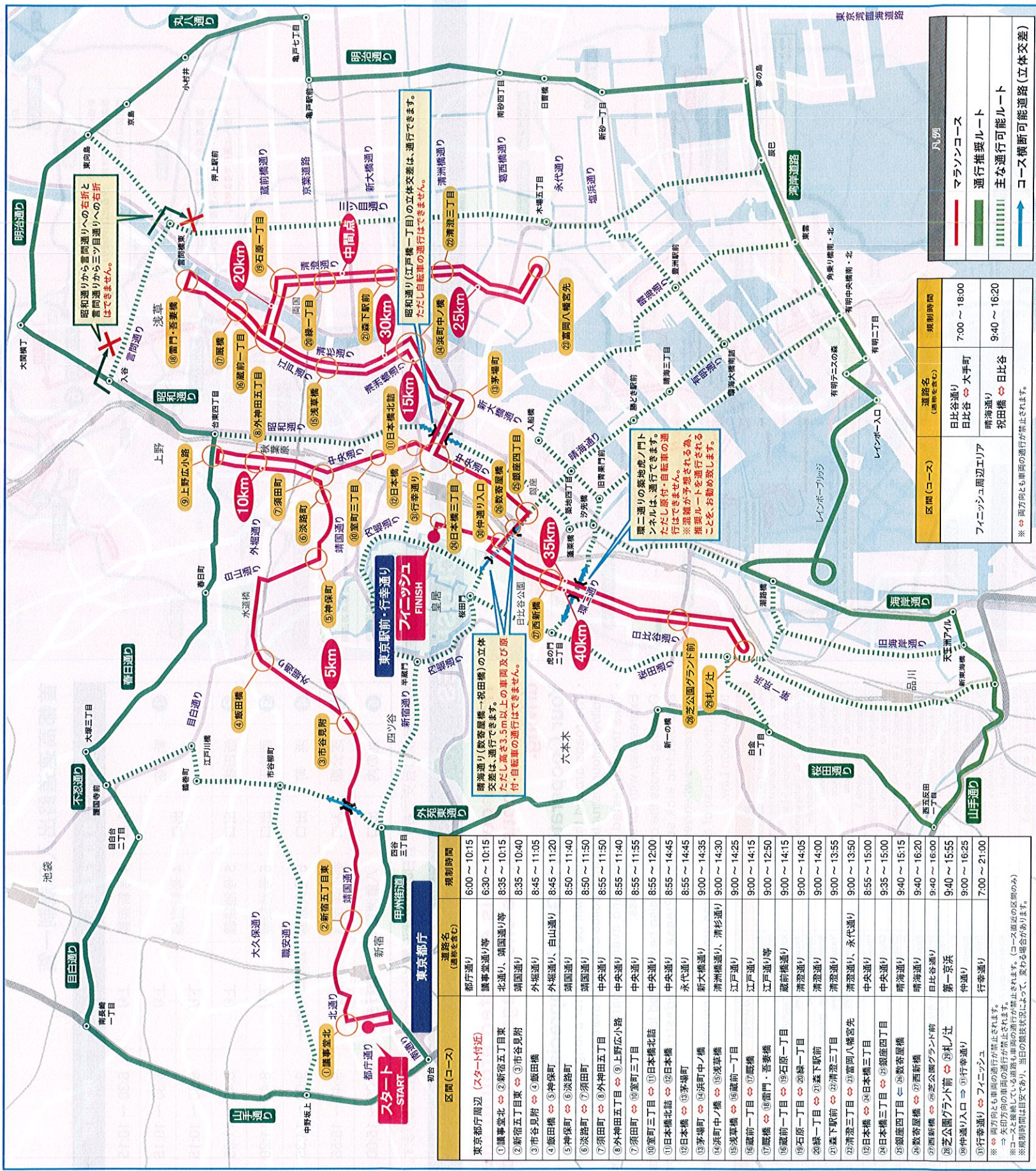
車いすマラソン・10.7km 午前9:05 スタート



大会コース及び周辺道路は混雑しますので、車・自転車でのお出かけはご遠慮ください。

歩行者、自転車、電動キックボード等のコース横断も規制されます。歩行者は、歩道橋、地下鉄出入口等をご利用ください。ご迷惑をおかけしますが、皆さまのご協力をお願いします。

- ・コース及びコース直近の道路は、長時間にわたり車両の通行が禁止されます。う回ルートにつきましては、現場の警察官・係員の指示に従ってください。
- ・車両を利用される場合は、通行推奨ルート、主な通行可能ルート、首都高速道路(一部出入口規制あり)をご利用ください。
- ・航空法に基づき、許可等を得ずにコース及び会場周辺で無人航空機(ドローン)を飛行させることはできません。



交通規制のご案内

■ お問い合わせ先
 ■ 警視庁ホームページ(パソコン・スマートフォン)
 ■ 警視庁 03-3581-4321 (受付時間8:30~17:15 ※土日、祝日を除く)
 ■ お問い合わせ先

■ お問い合わせ先
 ■ 警視庁ホームページ(パソコン・スマートフォン)
 ■ 警視庁 03-3581-4321 (受付時間8:30~17:15 ※土日、祝日を除く)
 ■ お問い合わせ先

■ お問い合わせ先
 ■ 警視庁ホームページ(パソコン・スマートフォン)
 ■ 警視庁 03-3581-4321 (受付時間8:30~17:15 ※土日、祝日を除く)
 ■ お問い合わせ先



■ お問い合わせ先
 ■ 警視庁ホームページ(パソコン・スマートフォン)
 ■ 警視庁 03-3581-4321 (受付時間8:30~17:15 ※土日、祝日を除く)
 ■ お問い合わせ先

■ お問い合わせ先
 ■ 警視庁ホームページ(パソコン・スマートフォン)
 ■ 警視庁 03-3581-4321 (受付時間8:30~17:15 ※土日、祝日を除く)
 ■ お問い合わせ先

■ お問い合わせ先
 ■ 警視庁ホームページ(パソコン・スマートフォン)
 ■ 警視庁 03-3581-4321 (受付時間8:30~17:15 ※土日、祝日を除く)
 ■ お問い合わせ先

■ お問い合わせ先
 ■ 警視庁ホームページ(パソコン・スマートフォン)
 ■ 警視庁 03-3581-4321 (受付時間8:30~17:15 ※土日、祝日を除く)
 ■ お問い合わせ先

■ お問い合わせ先
 ■ 警視庁ホームページ(パソコン・スマートフォン)
 ■ 警視庁 03-3581-4321 (受付時間8:30~17:15 ※土日、祝日を除く)
 ■ お問い合わせ先

■ お問い合わせ先
 ■ 警視庁ホームページ(パソコン・スマートフォン)
 ■ 警視庁 03-3581-4321 (受付時間8:30~17:15 ※土日、祝日を除く)
 ■ お問い合わせ先

警視庁に対するお問い合わせ

警視庁

03-6705-0668

1月14日(火)~2月21日(金)(土日、祝日を除く).....10:00~17:00
 2月25日(火)~3月1日(土).....10:00~18:00
 3月2日(日)(大会当日).....7:00~20:30



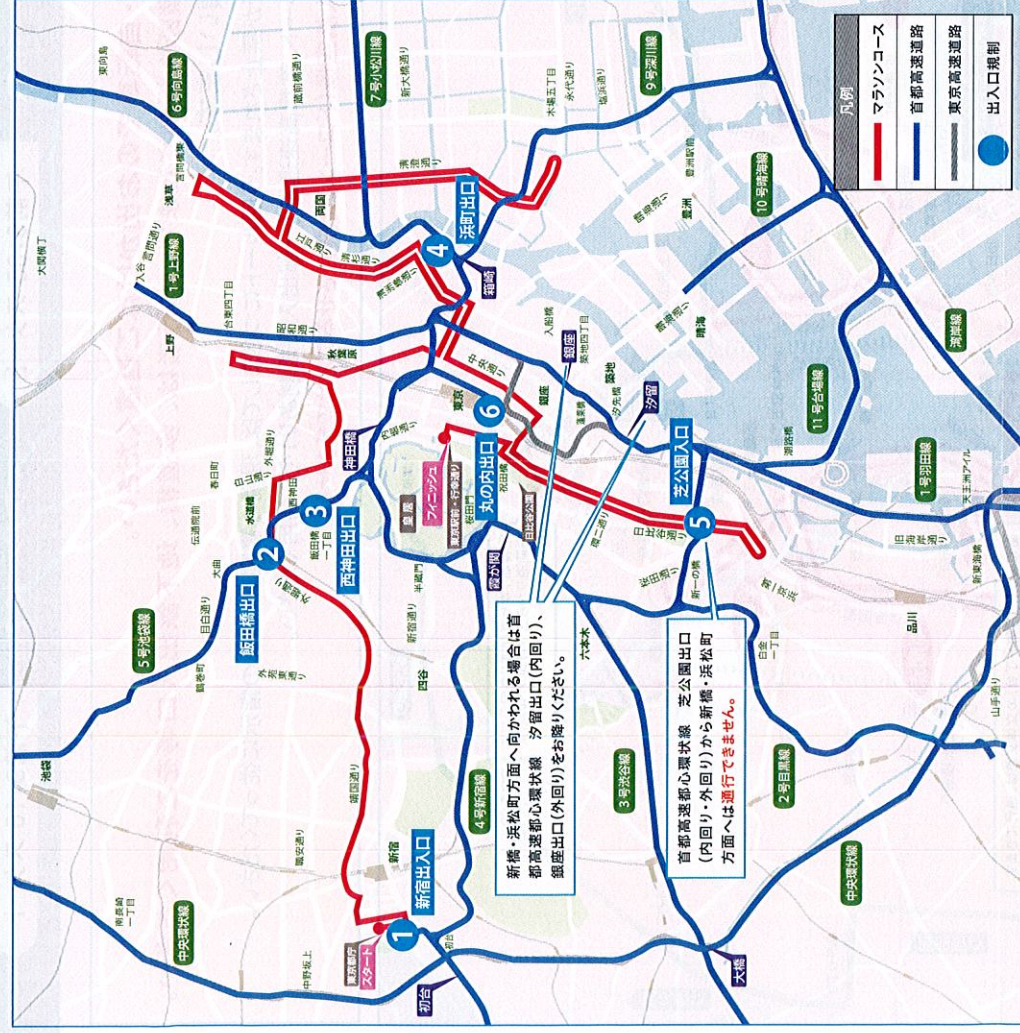
たくさん笑顔が走る 首都東京



TOKYO MARATHON 2025

3月2日 開催

首都高速道路出入口



新橋・浜松町方面へ向かわれる場合は首都高速都心環状線 汐留出口(内回り)、銀座出口(外回り)をお降りください。

首都高速都心環状線 芝公園出口(内回り・外回り)から新橋・浜松町方面へは通行できません。

皆さまのご協力をお願いします。

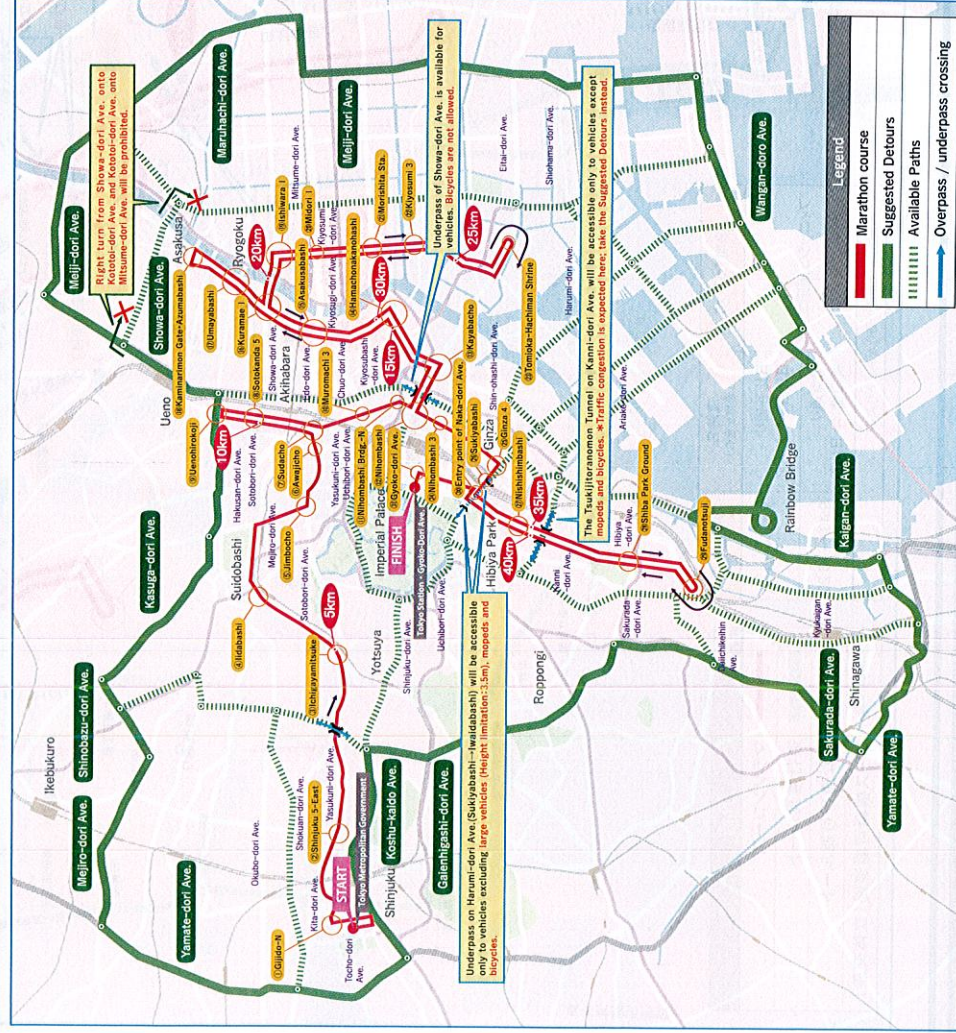
- ・首都高速の一部の出入口では、車両の通行が禁止されます。
- ・首都高速をご利用される場合は、出入口の規制や渋滞情報にご注意ください。

首都高速道路出入口規制一覧

首都高速道路			規制時間
① 新宿	入口	4号新宿線	上り 6:30 ~ 10:15
	出口	4号新宿線	上り 6:30 ~ 10:15 下り 6:30 ~ 10:15
② 飯田橋	出口	5号池袋線	上り 8:45 ~ 11:05
	出口	5号池袋線	下り 8:45 ~ 11:20
④ 浜町	出口	6号向島線	箱崎口→タリ-
	入口	都心環状線	内回り 9:40 ~ 15:55
⑥ 丸の内	出口	八重洲線	南行き 10:00 ~ 15:00

※規制時間は目安であり、当日の競技状況等によって、変わる場合があります。

ROAD CLOSURES



Underpass on Harumi-dori Ave. (Sakuyabashi ~ Iwadabashi) will be accessible only to vehicles excluding large vehicles (height limitation: 3.5m), mopeds and bicycles.

The Tsukiji Expressway Tunnel on Kani-dori Ave. will be accessible only to vehicles except mopeds and bicycles. *Traffic congestion is expected here; take the suggested detours instead.

Underpass of Showa-dori Ave. is available for vehicles; bicycles are not allowed.

Entry point of Naka-dori Ave. ⇒ ⑩Gyoko-dori Ave.

Traffic congestion is expected around the marathon course. We encourage you to avoid driving.

Your Cooperation is Greatly Appreciated.

- The roads around the course will be closed for a long period of time. Follow detour instructions from police officers or marathon staff on site.
- Take the suggested detours and available paths or the Metropolitan Expressway with controlled access.
- Crossing across the course will also be regulated for pedestrians, cyclists and electric kick scooters. Please use pedestrian overpasses or underpasses wherever possible.
- Unauthorized use of drones on and around the course is prohibited under the Aviation Law.

Section	Street	Time
Area surrounding the Tokyo Metropolitan Government offices (around the star area)	Tocho-dori Ave.	6:00 - 10:15
	Gijido-dori Ave.	6:30 - 10:15
	Kita-dori Ave., Yasukuni-dori Ave.	8:35 - 10:15
	Yasukuni-dori Ave.	8:35 - 10:40
	Ichigayamitsuke ⇒ ①Iidabashi	8:45 - 11:05
	Sotobori-dori Ave., Hokusandori Ave.	8:45 - 11:20
	Ujimbocho ⇒ ⑥Awajicho	8:50 - 11:40
	Awajicho ⇒ ⑦Sudacho	8:50 - 11:50
	Soekanda 5 ⇒ ⑧Uenochokoji	8:55 - 11:55
	Sudacho ⇒ ⑩Muromachi 3	8:55 - 12:00
Area around the course	Muromachi 3 ⇒ ⑪Nihombashi Brdg.-N	8:55 - 14:45
	Nihombashi ⇒ ⑫Nihombashi	8:55 - 14:45
	Kayabacho ⇒ ⑬Hamachonakanohashi	9:00 - 14:35
	Hamachonakanohashi ⇒ ⑭Asakusabashi	9:00 - 14:30
	Asakusabashi ⇒ ⑮Kuramae 1	9:00 - 14:25
	Umayabashi ⇒ ⑯Kaminamon Gate ~ Azumabashi	9:00 - 14:15
	Umayabashi ⇒ ⑰Ishwara 1	9:00 - 14:15
	Ishwara 1 ⇒ ⑱Midori 1	9:00 - 14:15
	Midori 1 ⇒ ⑲Morishita Sta.	9:00 - 14:05
	Morishita Sta. ⇒ ⑳Kiyosumi 3	9:00 - 14:00
Area around the finish area	Kiyosumi 3 ⇒ ㉑Tomioka-hachiman Shrine	9:00 - 13:55
	Nihombashi ⇒ ㉒Nihombashi 3	9:00 - 13:50
	Nihombashi 3 ⇒ ㉓Ginza 4	8:55 - 15:00
	Ginza 4 ⇒ ㉔Sukiyabashi	9:35 - 15:00
	Sukiyabashi ⇒ ㉕Nishishinbashi	9:40 - 15:15
	Nishishinbashi ⇒ ㉖Shiba Park Ground	9:40 - 16:20
	Shiba Park Ground ⇒ ㉗Judanotsuji	9:40 - 16:00
	Judanotsuji ⇒ ㉘Naka-dori Ave.	9:40 - 15:55
	Naka-dori Ave. ⇒ ㉙Gyoko-dori Ave.	9:00 - 16:25
	Gyoko-dori Ave.	7:00 - 21:00
Area around the finish area	Hibiya ⇒ ㉚Otemachi	7:00 - 18:00
	Iwadabashi ⇒ Hibiya	9:40 - 16:20

* All lanes will be closed.

⇒ Lanes in the direction of the arrow will be closed

* Roads connecting to the course (only in the vicinity of the course) will be closed.

* Road closure hours are subject to change due to race day conditions.

Traffic Information

Tokyo Marathon 2025 Official Website

TEL **03(6705)0668** <https://www.marathon.tokyo/en/about/traffic/>

Tokyo Marathon office of the Metropolitan Police Department

TEL **03(3581)4321** <https://www.keishicho.metro.tokyo.jp/>



TOKYO MARATHON 2025

3月2日 交通規制のお知らせ

車いすマラソン・10.7km

午前9:05 スタート

マラソン・10.7km

午前9:10 スタート



大会コース及び周辺道路は混雑しますので、車・自転車でのお出かけはご遠慮ください。
歩行者、自転車、電動キックボード等のコース横断も規制されます。歩行者は、歩道橋、地下鉄出入口等をご利用ください。
ご迷惑をおかけしますが、皆さまのご協力をお願いします。



・コース及びコース直近の道路は、長時間にわたり車両の通行が禁止されます。う回ルートにつきましては、現場の警察官・係員の指示に従ってください。
・車両を利用される場合は、通行推奨ルート、主な通行可能ルート、首都高速道路（一部出入口規制あり）をご利用ください。
・航空法に基づき、許可等を得ずにコース及び会場周辺で無人航空機（ドローン）を飛行させることはできません。

マラソンコース

交通規制区域

（居住者及び東京マラソン関係車両を除く）

※マラソンコース上は、居住者であっても車両での通行、横断はできません。
※交通規制区域は交通状況により、変更される場合があります。
※規制時間は目安であり、当日の競技状況によって変わる場合もあります。

コース上の交通規制時間

区間（コース）	道路名 (通称を含む)	規制時間
⑮浅草橋 ⇄ ⑯蔵前一丁目	江戸通り	9:00 ~ 14:25
⑯蔵前一丁目 ⇄ ⑰蔵前橋	江戸通り	9:00 ~ 14:15
⑰蔵前橋 ⇄ ⑱雷門・吾妻橋	江戸通り等	9:00 ~ 12:50
⑯蔵前一丁目 ⇄ ⑲石原一丁目	蔵前橋通り	9:00 ~ 14:15
⑲石原一丁目 ⇄ ⑳緑一丁目	清澄通り	9:00 ~ 14:05
⑳緑一丁目 ⇄ ㉑森下駅前	清澄通り	9:00 ~ 14:00

※ う回方向とも車両の通行が禁止されます。
※ 規制時間は目安であり、当日の競技状況によって、変わる場合があります。

墨田区内循環バス運行情報のご案内

■ う回運行するルート	
ルート	発 着 時間
南部ルート	錦糸町駅北口 8:42~14:50

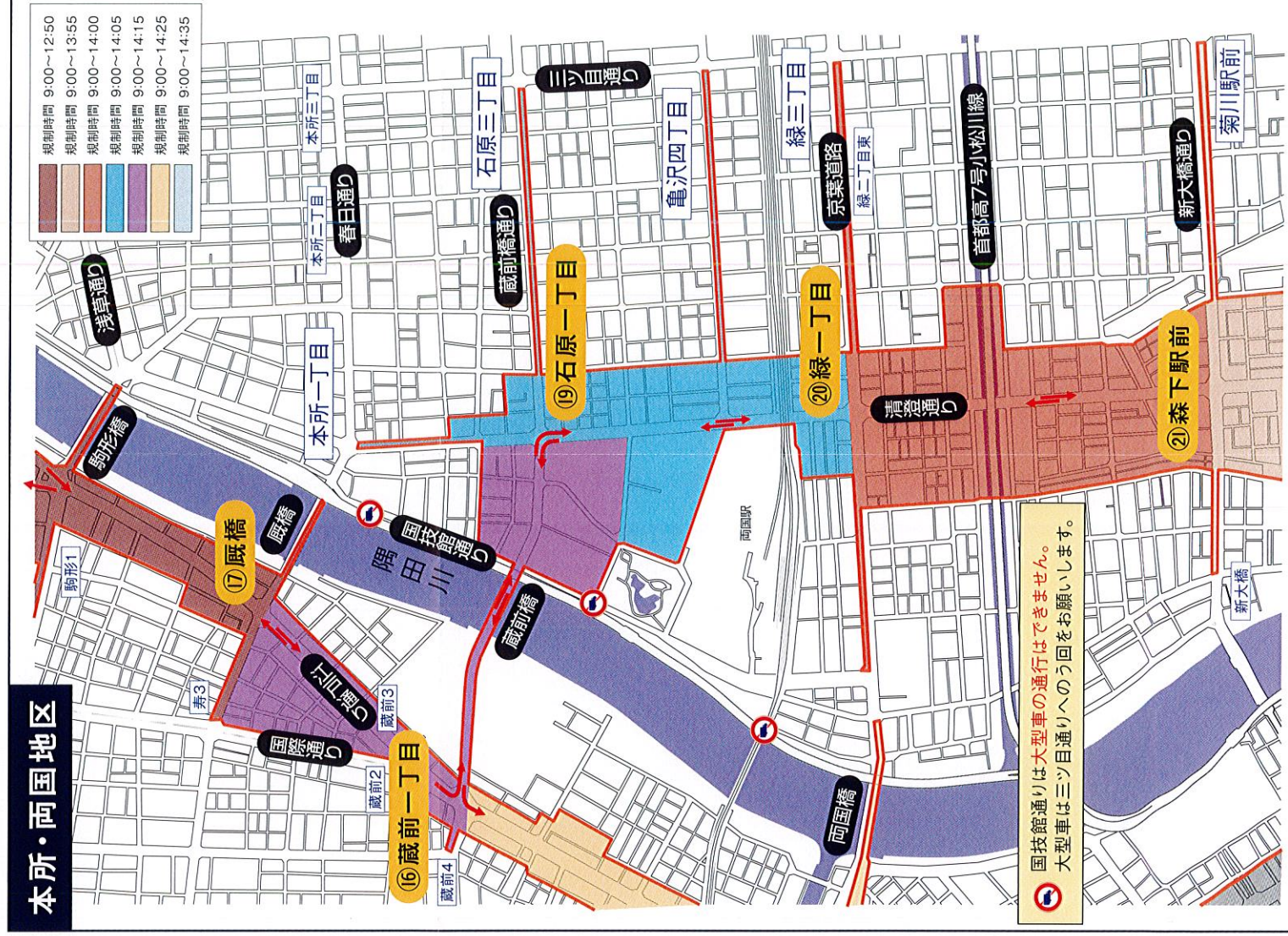
《お問い合わせ》 京成バス 奥戸営業所 03-3691-0935

■ う回運行中に使用できなくなる停留所

- ① 都営両国駅
- ② 旧安田庭園・同愛記念病院
- ③ 国技館・水上バス乗り場
- ④ 両国駅西口
- ⑤ 江島杉山神社入口
- ⑥ 勝海舟生誕之地・吉良邸跡入口
- ⑦ 千蔵三丁目西
- ⑧ 弥勒寺前

※ う回運行中は「⑩すみだ北斎美術館前」の次が「⑯元徳稲荷神社入口」になります。

本所・両国地区



国技館通りは大型車の通行はできません。
大型車は三ツ目通りへのう回をお願いします。

交通規制のご案内

■ 東京マラソン2025公式ウェブサイト(パソコン・スマートフォン)

<https://www.marathon.tokyo/about/traffic/>

大会公式ウェブサイトでは各区版にてより詳細な交通規制図をご案内しております。

また、う回ルートの検索も可能です。(2月上旬より)

■ お問い合わせ先

■ お問い合わせ先

03-6705-0668



03-3581-4321 (受付時間8:30~17:15 ※土日、祝日を除く)

受付時間
1月14日(火)~2月21日(金)(土日、祝日を除く)..... 10:00~17:00
2月25日(火)~3月1日(土)..... 10:00~18:00
3月2日(日)(大会当日)..... 7:00~20:30



たくさんの笑顔が走る首都東京

